








# Tower-V







Roof centrifugal fans

- Motor type: AC
- Impeller type: Centrifugal backward curved blades
- Casing material: Coated steel



Lineup	Rated power, W	Maximum airflow, m <sup>3</sup> /h
 Tower-V 190 2E	69	610
 Tower-V 220 2E	108	880
 Tower-V 225 2E	123	915
 Tower-V 250 2E	184	1450
 Tower-V 310 2E	324	2150
 Tower-V 310 4D	155	2300
 Tower-V 355 4D	264	3290

 Tower-V 400 4D	420	3950
 Tower-V 450 4D	755	5920
 Tower-V 500 4D	1527	8435
 Tower-V 560 4D	1970	13560
 Tower-V 225 4E	49	738
 Tower-V 250 4E	48	820
 Tower-V 280 4E	125	1490
 Tower-V 310 4E	141	2265
 Tower-V 355 4E	219	2480
 Tower-V 400 4E	457	3950
 Tower-V 450 4E	749	6180
 Tower-V 500 6D	440	6000
 Tower-V 560 6D	696	9630

 Tower-V 630 6D	1110	12640
 Tower-V 710 6D	2583	17010
 Tower-V 400 6E	184	2740
 Tower-V 450 6E	268	4380
 Tower-V 500 6E	407	5680
 Tower-V 560 6E	613	9560